



# LATVIJAS IEDZĪVOTĀJU ATTIEKSME PRET FINANŠU PRATĪBU

Latvijas iedzīvotāju aptaujas rezultāti

**2016. gada februāris**

## SATURS

Aptaujas tehniskā informācija .....	3
Terminu skaidrojums.....	4
Respondentu sociāli demogrāfiskais profils .....	5
Pētījumu rezultātu statistiskās kļūdas novērtēšanas tabula.....	6
<b>GALVENIE SECINĀJUMI</b> .....	7
<b>GALVENIE REZULTĀTI</b>	
1. Piemērotākais vecums finanšu pratības pilnveidošanas uzsākšanai.....	9
2. Veiktie pasākumi finanšu pratības pilnveidošanai .....	10
<b>REZULTĀTU TABULAS</b>	
1. "Kurš, Jūsaprāt, būtu piemērotākais vecums, lai sāktu sekot jaunumiem un izglītojošai informācijai finanšu jomā un regulāri pilnveidotu savu finanšu pratību (t.i., gan zināšanas par finanšu lietām, gan prasmes tās likt lietā un īstenot savus finanšu mērķus)?" – Q1. jaut .....	14
2. "Ko Jūs jau šobrīd darāt savas finanšu pratības pilnveidei?" – Q2. jaut .....	15
Aptaujas anketa .....	18

## APTAUJAS TEHNISKĀ INFORMĀCIJA

PĒTĪJUMA VEICĒJS	Pētījumu centrs SKDS
MĒRĶA GRUPA	Latvijas pastāvīgie iedzīvotāji vecumā no 18 līdz 74 gadiem
APTAUJAS METODE	Interneta aptauja (CAWI)
IZLASES METODE	Kvotu izlase Dati tika svērti atbilstoši LR IeM PMLP iedzīvotāju reģistra datiem uz 21.01.2016.
RESPONDENTI	Pētījumu centra SKDS WEB paneļa dalībnieki
PLĀNOTAIS IZLASES APJOMS	1000 respondenti
SASNIEGTAIS IZLASES APJOMS	1005 respondenti
ĢEOGRĀFISKAIS PĀRKLĀJUMS	Visi Latvijas reģioni
APTAUJAS LAIKS	12.02.2016. - 16.02.2016.

### SASNIEGTĀS IZLASES SALĪDZINĀJUMS AR STATISTIKU PAR IEDZĪVOTĀJIEM

	Respondentu skaits izlasē (%) pirms svēršanas	Respondentu skaits izlasē (%) pēc svēršanas*	LR IeM PMLP ledz. reģ. dati uz 21.01.2016.
<b>KOPĀ</b>	100.0	100.0	100.0
<b>REĢIONS</b>			
Rīga	34.6	32.6	32.6
Pierīga	18.6	18.1	18.1
Vidzeme	9.5	10.0	10.0
Kurzeme	13.0	12.8	12.8
Zemgale	10.8	12.1	12.1
Latgale	13.4	14.4	14.4
<b>DZIMUMS</b>			
Vīrieši	45.6	47.8	47.8
Sievietes	54.4	52.2	52.2
<b>TAUTĪBA</b>			
Latvieši	60.4	58.7	58.7
Citi	39.6	41.3	41.3
<b>VECUMS</b>			
18 - 24 g.v.	9.0	10.3	10.3
25 - 34 g.v.	19.9	20.9	20.9
35 - 44 g.v.	20.6	18.9	18.9
45 - 54 g.v.	18.9	19.1	19.1
55 – 74 g.v.	31.6	30.8	30.8

\*Dati tika svērti pēc pazīmēm: reģions, tautība, dzimums, vecums. Šajā materiālā norādīti svērti procenti un nesvērts respondentu skaits.

### PĒTĪJUMA DARBA GRUPA

Projekta vadītāja	Svetlana Aļošina
Aptaujas vadītāja	Laila Bīriņa
Datu masīvu veidoja	Saiva Brežinska
Darbs pie rezultātu atskaites	Ieva Papiņa

## TERMINU SKAIDROJUMS

### IZLASE

- Latvijas iedzīvotāju kopuma mikromodelis.

### REĢIONS

- *Rīga* – Rīgas pilsēta
- *Vidzeme*  
Pilsētas – Jūrmala, Valmiera.  
Novadi – Alojas, Alūksnes, Amatas, Apes, Ādažu, Babītes, Baldones, Beverīnas, Burtnieku, Carnikavas, Cesvaines, Cēsu, Ērgļu, Garkalnes, Gulbenes, Ikšķiles, Inčukalna, Jaunpiebalgas, Kocēnu, Krimuldas, Ķeguma, Ķekavas, Lielvārdes, Limbažu, Līgatnes, Lubānas, Madonas, Mazsalacas, Mālpils, Mārupes, Naukšēnu, Ogres, Olaines, Pārgaujas, Priekulu, Raunas, Ropažu, Rūjienas, Salacgrīvas, Salaspils, Saulkrastu, Sējas, Siguldas, Smiltenes, Stopiņu, Strenču, Valkas, Varakļānu, Vecpiebalgas novads.
- *Kurzeme*  
Pilsētas – Liepāja, Ventspils.  
Novadi – Aizputes, Alsungas, Brocēnu, Dundagas, Durbes, Grobiņas, Kuldīgas, Mērsraga, Nīcas, Pāvilostas, Priekules, Rojas, Rucavas, Saldus, Skrundas, Talsu, Vaiņodes, Ventspils novads.
- *Zemgale*  
Pilsētas – Jelgava, Jēkabpils.  
Novadi – Aizkraukles, Aknīstes, Auces, Bauskas, Dobeles, Engures, Iecavas, Jaunjelgavas, Jaunpils, Jelgavas, Jēkabpils, Kandavas, Kokneses, Krustpils, Neretas, Ozolnieku, Pļaviņu, Rundāles, Salas, Skrīveru, Tērvetes, Tukuma, Vecumnieku, Viesītes novads.
- *Latgale*  
Pilsētas – Daugavpils, Rēzekne.  
Novadi – Aglonas, Baltinavas, Balvu, Ciblas, Dagdas, Daugavpils, Ilūkstes, Kārsavas, Krāslavas, Līvānu, Ludzas, Preiļu, Rēzeknes, Riebiņu, Rugāju, Vārkavas, Viļakas, Viļānu, Zilupes novads.

### APDZĪVOTĀS VIETAS TIPS

- *Rīga* - Rīgas pilsēta.
- *Cita pilsēta* - Daugavpils, Liepāja, Jelgava, Jūrmala, Ventspils, Rēzekne, Valmiera, Jēkabpils un citas pilsētas.
- *Lauki* - lauku teritorijas.

### IZGLĪTĪBA

- *Pamatizglītība* – respondents ar pamata vai nepabeigtu vidējo izglītību.
- *Vidējā, vidējā speciālā* – respondents ar vispārējo vidējo vai vidējo profesionālo izglītību.
- *Augstākā* – respondents ar augstāko izglītību.

### PAMATNODARBOŠANĀS

- *Vadītājs* - augstākā vai vidējā līmeņa vadītājs: uzņēmuma, firmas, organizācijas, nodaļas vadītājs, vadošais speciālists uzņēmumā, iestādē.
- *Speciālists, ierēdnis* - ierēdnis vai darbinieks valsts, pašvaldību iestādē vai privātā uzņēmumā; nestrādā fizisku darbu.
- *Strādnieks* - ierindas darbinieks rūpniecībā, celtniecībā, lauksaimniecībā, tirdzniecībā, apkalpojošajā sfērā, sabiedriskajā ēdināšanā; strādā fizisku darbu.
- *Individuālais darbs* - pats sev darba devējs, arī profesionāls speciālists (advokāts, ārsts u.tml.), uzņēmuma īpašnieks; persona, kas strādā sev piederošā lauku saimniecībā.
- *Pensionārs* - persona, kas ir pensijā un nestrādā algotu darbu, arī invaliditātes pensionārs.
- *Skolnieks, students* - persona, kas mācās dienas nodaļā kādā no mācību iestādēm.
- *Mājsaimniece* - persona, kas ir mājsaimniece vai mājsaimnieks un pašlaik nestrādā algotu darbu; arī ja atrodas bērna kopšanas atvaļinājumā.
- *Bezdarbnieks* - persona, kas ir darba spējīgā vecumā un nekur nestrādā.

### MĒNEŠA VIDĒJIE IENĀKUMI UZ VIENU CILVĒKU ĢIMENĒ

Ienākumi uz vienu ģimenes locekli mēnesī, ieskaitot visus ienākumus (algas, stipendijas, pabalstus, pensijas utt.) pēc nodokļu nomaksas. Respondenti pēc ienākumu līmeņa ir sadalīti kvintilēs.

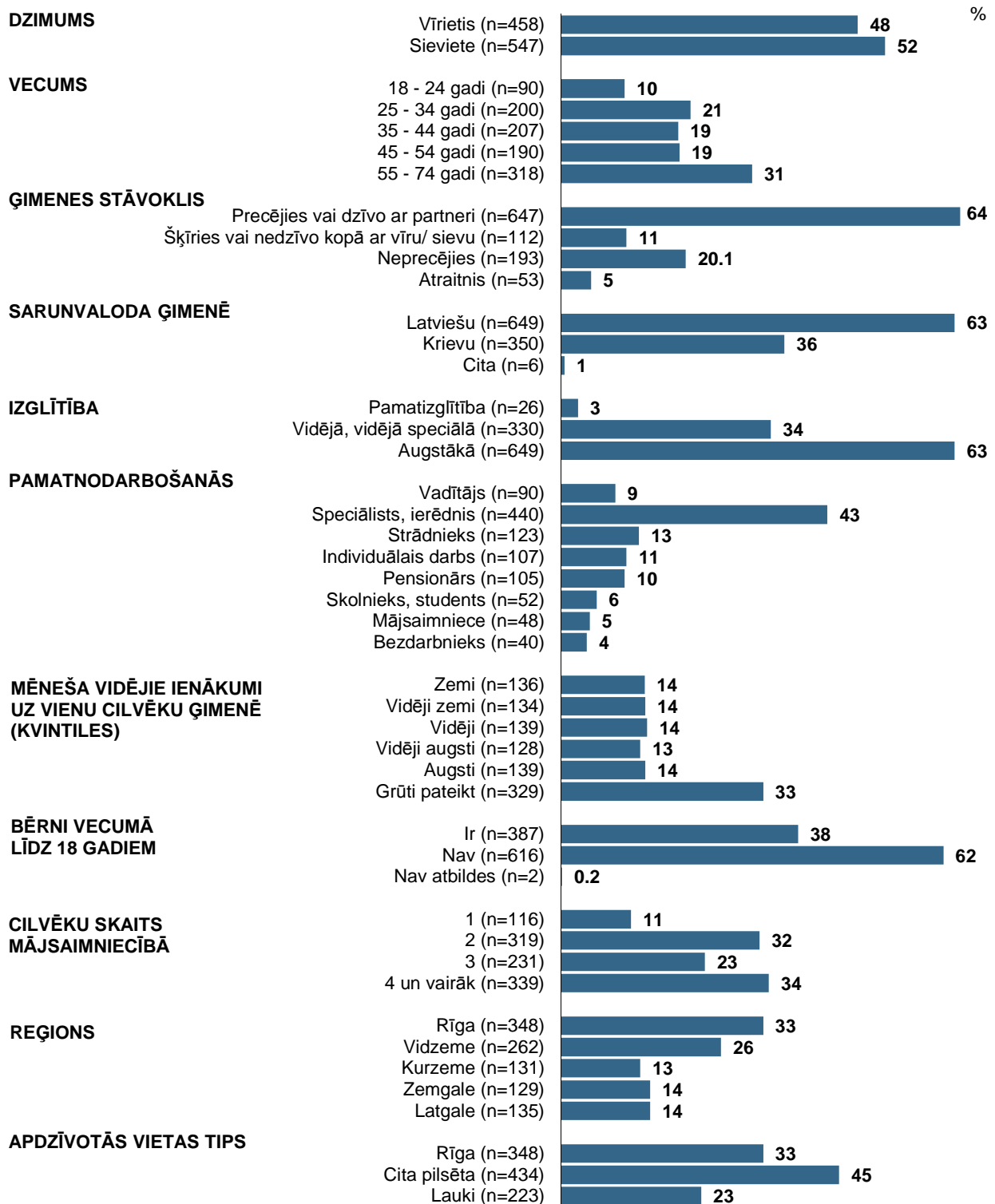
- *Zemi* – 239 EUR un mazāk
- *Vidēji zemi* – no 240 līdz 349 EUR
- *Vidēji* – no 350 līdz 469 EUR
- *Vidēji augsti* – no 470 līdz 649 EUR
- *Augsti* – 650 EUR un vairāk

### PERSONĪGIE MĒNEŠA VIDĒJIE IENĀKUMI

Personīgie ienākumi mēnesī, ieskaitot visus ienākumus (algas, stipendijas, pabalstus, pensijas utt.) pēc nodokļu nomaksas. Respondenti pēc ienākumu līmeņa ir sadalīti kvintilēs.

- *Zemi* – 309 EUR un mazāk
- *Vidēji zemi* – no 310 līdz 469 EUR
- *Vidēji* – no 470 līdz 619 EUR
- *Vidēji augsti* – no 620 līdz 949 EUR
- *Augsti* – 950 EUR un vairāk

## RESPONDENTU SOCIĀLI DEMOGRĀFISKAIS PROFILS



Bāze: visi respondenti, n=1005

## PĒTĪJUMU REZULTĀTU STATISTISKĀS KĻŪDAS NOVĒRTĒŠANAS TABULA

Pētījuma rezultātos vienmēr pastāv zināma *statistiskās kļūdas* varbūtība. Analizējot un interpretējot pētījumā iegūtos rezultātus, to vajadzētu ņemt vērā. Tās atšķirības, kuras iekļaujas statistiskās kļūdas robežās jeb ir mazākas par to, var uzskatīt par *nenozīmīgām*.

*Statistiskā kļūda* tiek aprēķināta pēc sekojošas formulas:

$$SK = q \times \sqrt{\pi \times (100 - \pi) / n}$$

kur:

SK - statistiskā kļūda

q - koeficients, kas pie 95% varbūtības ir vienāds ar 1.96

$\pi$  - pētījumā iegūtais respondentu atbilžu procentuālais sadalījums

n - respondentu skaits

Lai ērtāk un ātrāk noteiktu statistisko mērījuma kļūdu, ir lietderīgi izmantot statistiskās kļūdas novērtēšanas tabulu.

PĒTĪJUMA REZULTĀTU STATISTISKĀS KĻŪDAS NOVĒRTĒŠANAS TABULA  
( ar 95 % varbūtību )

Procentuālais atbilžu sadalījums (%)	Respondentu skaits [ n ] =															
	50	75	100	200	300	400	500	600	700	800	900	1000	1100	1200	1500	2000
<b>1 vai 99</b>	2.8	2.2	1.9	1.4	1.1	1.0	0.9	0.8	0.7	0.7	0.6	0.6	0.6	0.5	0.5	0.4
<b>2 vai 98</b>	3.9	3.2	2.7	1.9	1.6	1.4	1.2	1.1	1.0	1.0	0.9	0.9	0.8	0.8	0.7	0.6
<b>4 vai 96</b>	5.4	4.5	3.8	2.7	2.2	1.9	1.7	1.6	1.5	1.4	1.3	1.2	1.2	1.1	1.0	0.9
<b>6 vai 94</b>	6.6	5.4	4.7	3.3	2.7	2.3	2.0	1.9	1.8	1.7	1.6	1.5	1.4	1.3	1.2	1.0
<b>8 vai 92</b>	7.5	6.1	5.3	3.8	3.1	2.7	2.4	2.2	2.0	1.9	1.8	1.7	1.6	1.5	1.4	1.2
<b>10 vai 90</b>	8.3	6.8	5.9	4.2	3.4	2.9	2.6	2.4	2.2	2.0	2.0	1.9	1.8	1.7	1.5	1.3
<b>12 vai 88</b>	9.0	7.4	6.4	4.5	3.7	3.2	2.9	2.6	2.4	2.3	2.1	2.0	1.9	1.8	1.6	1.4
<b>15 vai 85</b>	9.9	8.0	7.0	5.0	4.0	3.5	3.1	2.9	2.6	2.5	2.3	2.2	2.1	2.0	1.8	1.6
<b>18 vai 82</b>	10.7	8.7	7.5	5.3	4.4	3.8	3.4	3.0	2.9	2.7	2.5	2.4	2.3	2.2	1.9	1.7
<b>20 vai 80</b>	11.1	9.1	7.8	5.5	4.5	3.9	3.5	3.2	3.0	2.8	2.6	2.5	2.4	2.3	2.0	1.8
<b>22 vai 78</b>	11.5	9.4	8.1	5.7	4.7	4.1	3.6	3.3	3.1	2.9	2.7	2.6	2.5	2.4	2.1	1.8
<b>25 vai 75</b>	12.0	9.8	8.5	6.0	4.9	4.2	3.8	3.5	3.2	3.0	2.8	2.7	2.6	2.5	2.2	1.9
<b>28 vai 72</b>	12.5	10.2	8.8	6.2	5.1	4.4	3.9	3.6	3.3	3.1	2.9	2.8	2.7	2.5	2.3	2.0
<b>30 vai 70</b>	12.7	10.4	9.0	6.4	5.2	4.5	4.0	3.7	3.4	3.2	3.0	2.8	2.7	2.6	2.3	2.0
<b>32 vai 68</b>	12.9	10.6	9.1	6.5	5.3	4.6	4.1	3.7	3.5	3.2	3.1	2.9	2.8	2.6	2.4	2.1
<b>35 vai 65</b>	13.2	10.8	9.4	6.6	5.4	4.7	4.2	3.8	3.5	3.3	3.1	3.0	2.8	2.7	2.4	2.1
<b>40 vai 60</b>	13.6	11.1	9.6	6.8	5.5	4.8	4.3	3.9	3.6	3.4	3.2	3.0	2.9	2.8	2.5	2.2
<b>45 vai 55</b>	13.8	11.3	9.8	6.9	5.6	4.9	4.4	4.0	3.7	3.5	3.3	3.1	2.9	2.8	2.5	2.2
<b>50 vai 50</b>	13.9	11.3	9.8	6.9	5.7	4.9	4.4	4.0	3.7	3.5	3.3	3.1	3.0	2.8	2.5	2.2

Lai noteiktu statistisko mērījuma kļūdu, ir jāzina nesvērts respondentu skaits attiecīgajā grupā un rezultāts procentos. Izmantojot šos lielumus, tabulas attiecīgajā iedaļā var atrast statistiskās mērījuma kļūdas robežas +/- procentos ar **95% varbūtību**.

Piemēram, ja pēc pētījuma datiem no visiem aptaujātajiem Latvijas iedzīvotājiem (respondentu skaits n=1009) tiek iegūta mērķa grupa 10.0%, kas pauž apstiprinošu attieksmi pret spriedumu vai izteikumu "X", tad ar 95% varbūtību var teikt, ka statistiskā mērījuma kļūda šeit ir +/- 1.9% robežās. No tā izriet, ka mērķa grupa, kura identificē sevi ar spriedumu vai izteikumu "X", ir no 8.1% līdz 11.9%.

## **GALVENIE SECINĀJUMI**

Aptaujas rezultāti rāda, ka 36% aptaujāto Latvijas iedzīvotāju vecumā no 18 līdz 74 gadiem uzskata, ka piemērotākais vecums, lai sāktu sekot jaunumiem un izglītojošai informācijai finanšu jomā un regulāri pilnveidotu savu finanšu pratību, ir līdz 18 gadiem. 44% par piemērotāko uzskata vecuma posmu no 18 līdz 25 gadiem, bet 15% aptaujāto uzskata, ka sava finanšu pratība regulāri jāpilnveido vecumā no 26 līdz 30 gadiem. Bet tikai 4% uzskata, ka par to jāsāk domāt pēc 30 gadu sasniegšanas.

Visbiežāk iedzīvotāji savu finanšu pratību pilnveido, iedziļinoties nodokļu jautājumos (42%), apgūstot arvien jaunas iemaņas rīcībai ar privātajām finansēm e-vidē (37%), kā arī veicot un pilnveidojot savu finanšu ieņēmumu un izdevumu plānošanu (36%).

Nedaudz retāk iedzīvotāji veic sekojošas lietas: 17% aptaujāto norāda, ka seko un pārzina sociālā atbalsta sistēmu valstī, 15% iedzīvotāju izvērtē, apskata un izmanto jaunus finanšu pakalpojumus, savukārt savas privātās komercdarbības iespējas izvērtē un izmanto 10% iedzīvotāju, un savu pensijas periodu aktīvi plāno 10%. Jānorāda, ka 24% aptaujāto iedzīvotāji ir atzinuši, ka nedara neko no anketā minētā, lai pilnveidotu savu finanšu pratību.

Analizējot pasākumu, kas veikti finanšu pratības pilnveidošanai, īpatsvaru dažādās sociāli demogrāfiskajās grupās, redzams, ka nodokļu jautājumos biežāk ir iedziļinājušās sievietes, iedzīvotāji pēc 25 gadu vecuma, iedzīvotāji ar augstāko izglītību, kā arī augstiem ienākumiem. Savukārt latvieši un iedzīvotāji ar augstāko izglītību biežāk nekā citi arvien turpina apgūt jaunas iemaņas rīcībai ar privātajām finansēm e-vidē. Bet iedzīvotāji vecumā no 18 līdz 34 gadiem, krievvalodīgie iedzīvotāji, iedzīvotāji ar augstāko izglītību, augstiem ienākumiem, kā arī rīdnieki biežāk ir minējuši, ka viņi veic un pilnveido savu finanšu ieņēmumu un izdevumu plānošanu.

# **GALVENIE REZULTĀTI**

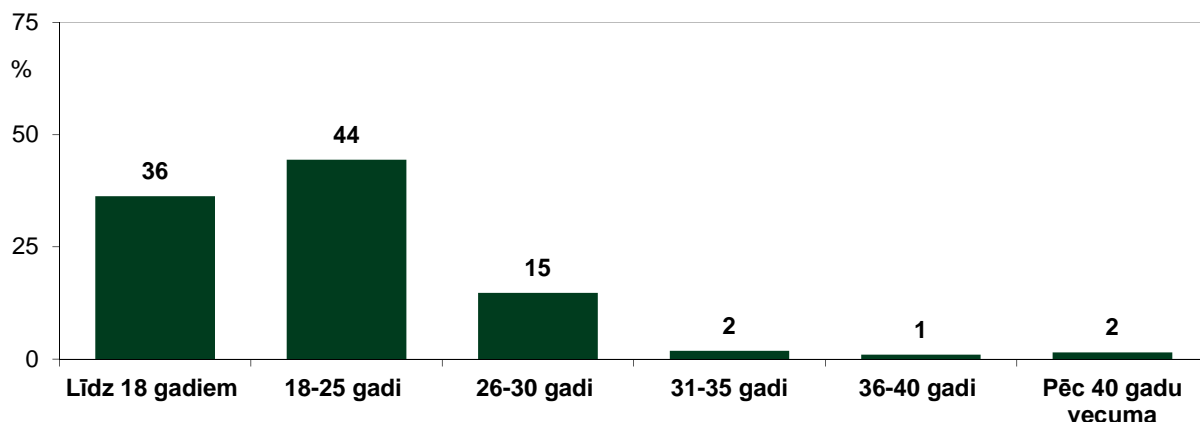
---



## 1. Piemērotākais vecums finanšu pratības pilnveidošanas uzsākšanai

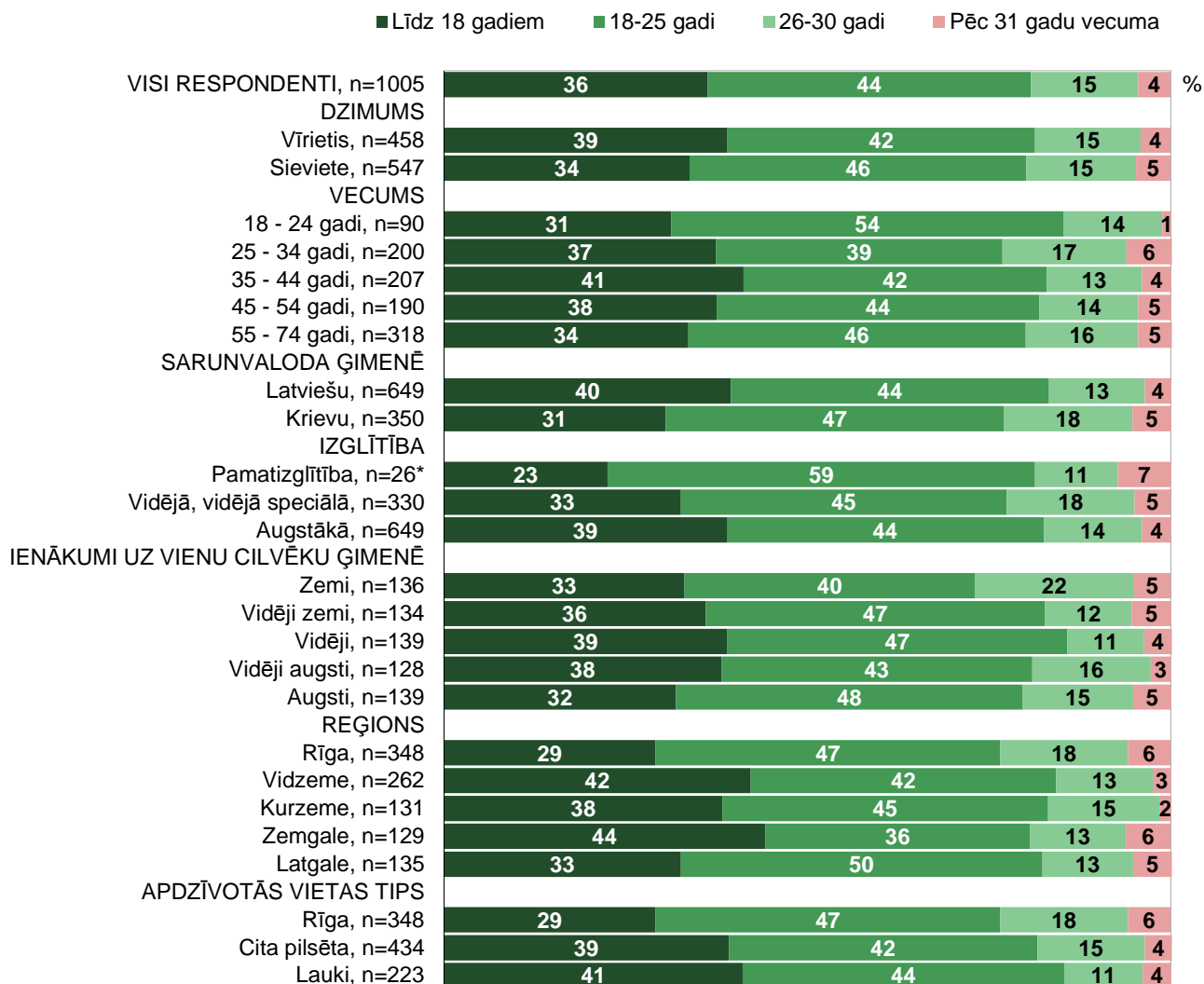
### atbilžu sadalījums visu respondentu grupā

"Kurš, Jūsaprāt, būtu piemērotākais vecums, lai sāktu sekot jaunumiem un izglītojošai informācijai finanšu jomā un regulāri pilnveidotu savu finanšu pratību (t.i., gan zināšanas par finanšu lietām, gan prasmes tās likt lietā un īstenot savus finanšu mērķus)?"



Bāze: visi respondenti, n=1005

### atbilžu sadalījums demogrāfiskajās grupās



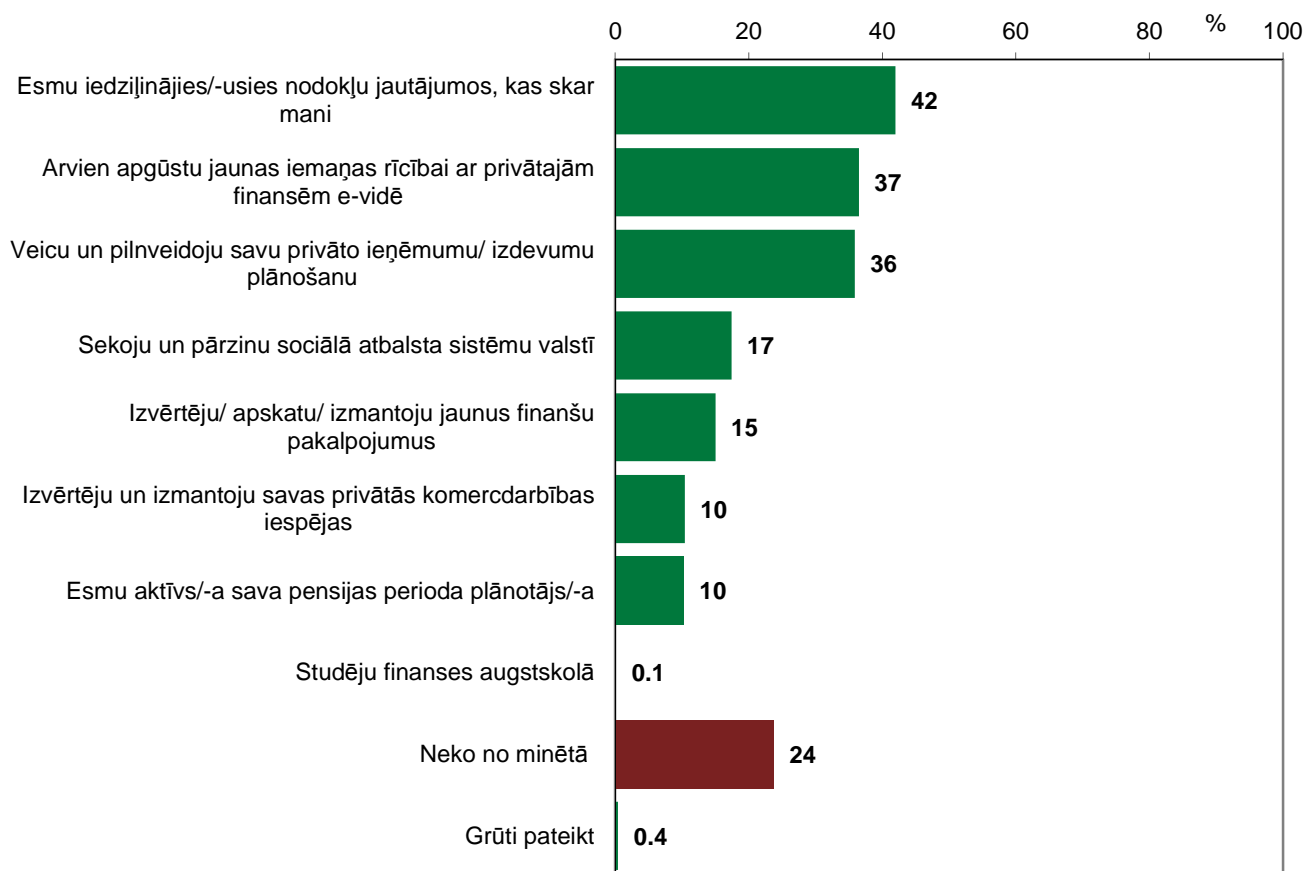
Bāze: visi respondenti attiecīgajā grupā (skat. "n=" grafikā)

\* - Bāze attiecīgajā apakšgrupā ir salīdzinoši neliela, lai izdarītu secinājumus par šo grupu

## 2. Veiktie pasākumi finanšu pratības pilnveidošanai

### atbilžu sadalījums visu respondentu grupā

"Ko Jūs jau šobrīd darāt savas finanšu pratības pilnveidei?"



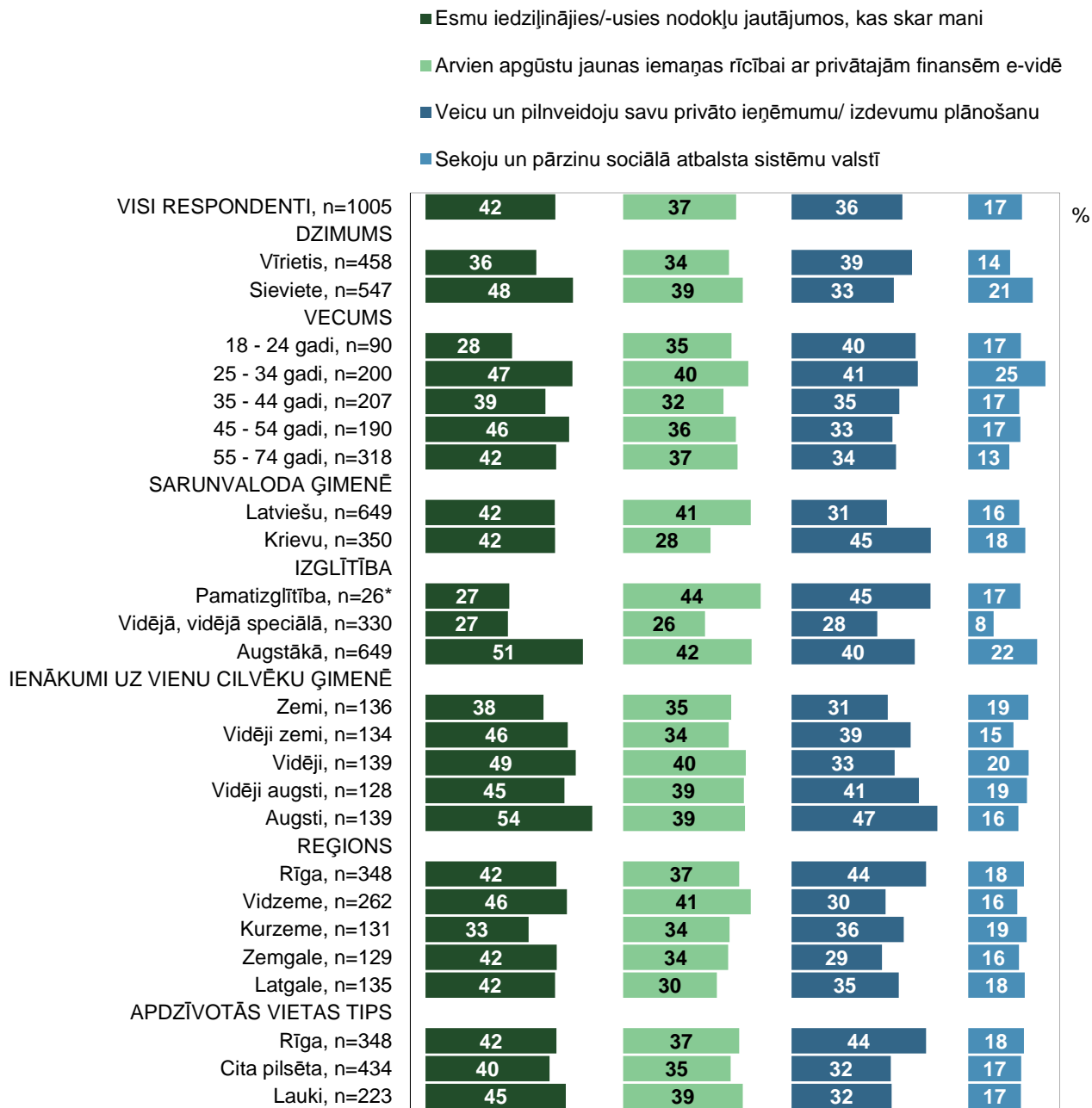
Bāze: visi respondenti, n=1005

Vairākatbilžu jautājums (% summa > 100)

## 2. Veiktie pasākumi finanšu pratības pilnveidošanai

### atbilžu sadalījums demogrāfiskajās grupās

"Ko Jūs jau šobrīd darāt savas finanšu pratības pilnveidei?"



Bāze: visi respondenti attiecīgajā grupā (skat. "n=" grafikā)

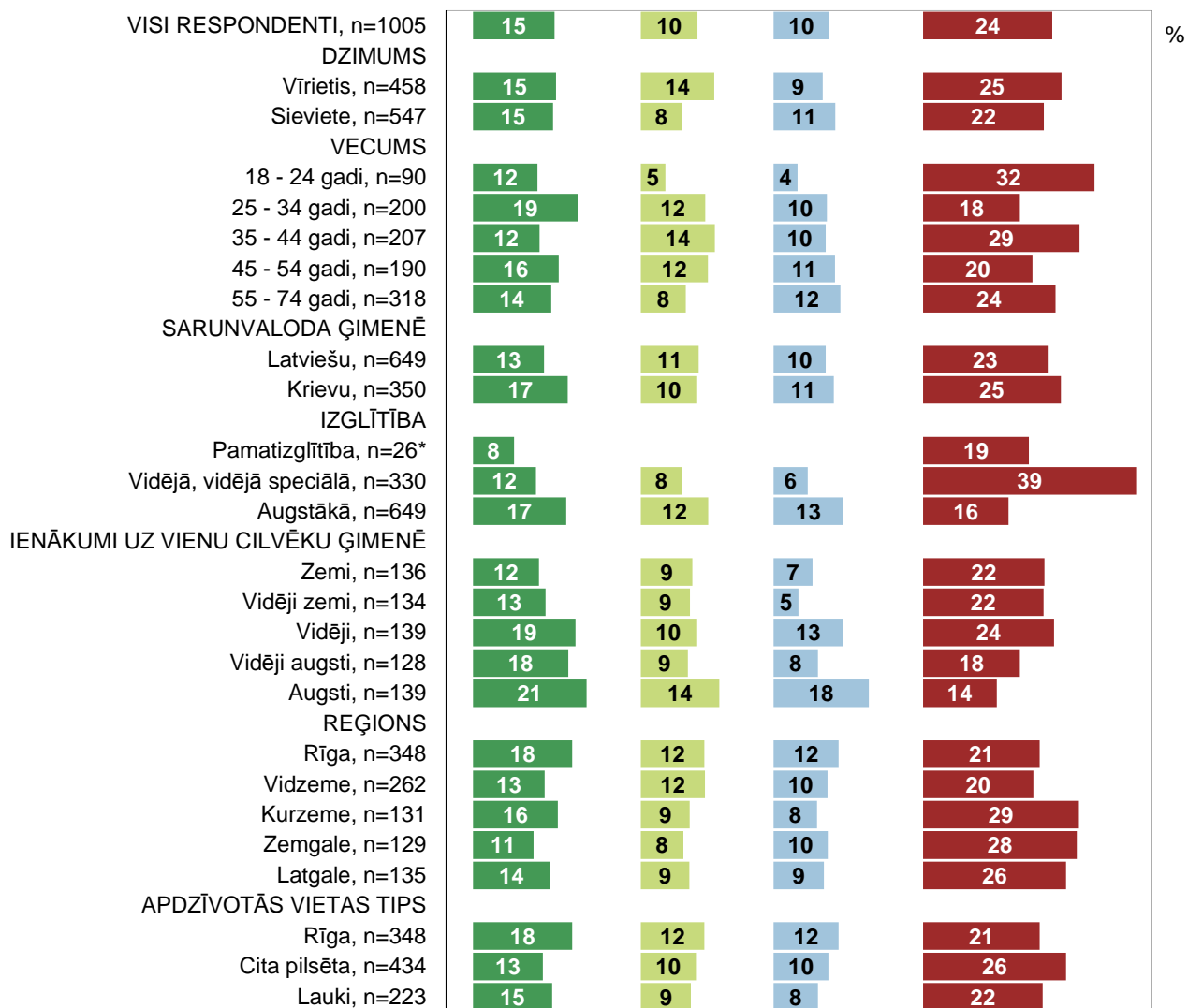
\* - Bāze attiecīgajā apakšgrupā ir salīdzinoši neliela, lai izdarītu secinājumus par šo grupu  
Vairākatbilžu jautājums (% summa > 100)

## 2. Veiktie pasākumi finanšu pratības pilnveidošanai

### atbilžu sadalījums demogrāfiskajās grupās

"Ko Jūs jau šobrīd darāt savas finanšu pratības pilnveidei?"

- Izvērtēju/ apskatu/ izmantoju jaunus finanšu pakalpojumus
- Izvērtēju un izmantoju savas privātās komercdarbības iespējas
- Esmu aktīvs/-a sava pensijas perioda plānotājs/-a
- Neko no minētā



Bāze: visi respondenti attiecīgajā grupā (skat. "n=" grafikā)

\* - Bāze attiecīgajā apakšgrupā ir salīdzinoši neliela, lai izdarītu secinājumus par šo grupu  
Vairākatbilžu jautājums (% summa > 100)

# REZULTĀTU TABULAS

---

**Pētījums: Latvijas iedzīvotāju attieksme pret finanšu pratību**

**1. "Kurš, Jūsaprāt, būtu piemērotākais vecums, lai sāktu sekot jaunumiem un izglītojošai informācijai finanšu jomā un regulāri pilnveidotu savu finanšu pratību(t.i., gan zināšanas par finanšu lietām, gan prasmes tās likt lietā un īstenot savus finanšu mērķus)?" - Q1.jaut.**

														Kopā	
		Līdz 18 gadiem		18-25 gadi		26-30 gadi		31-35 gadi		36-40 gadi		Pēc 40 gadu vecuma		Skaitis	Rindu %
		Skaitis	Rindu %	Skaitis	Rindu %	Skaitis	Rindu %	Skaitis	Rindu %	Skaitis	Rindu %	Skaitis	Rindu %		
VISI RESPONDENTI		364	36.3	447	44.4	149	14.8	19	1.9	10	1.0	16	1.5	1005	100.0
DZIMUMS	Vīrietis	179	39.0	194	42.3	66	14.5	8	1.8	5	1.1	6	1.2	458	100.0
	Sieviete	185	33.8	253	46.3	83	15.1	11	1.9	5	1.0	10	1.8	547	100.0
VECUMS	18 - 24 gadi	28	31.3	49	53.9	12	13.6	1	1.2					90	100.0
	25 - 34 gadi	74	37.4	80	39.4	34	17.1	6	2.9	4	2.2	2	1.1	200	100.0
	35 - 44 gadi	86	41.2	86	41.7	27	13.1	4	2.0	2	1.0	2	1.0	207	100.0
	45 - 54 gadi	71	37.5	84	44.4	26	13.6	5	2.6	1	.5	3	1.4	190	100.0
	55 - 74 gadi	105	33.6	148	46.4	50	15.5	3	.9	3	1.0	9	2.7	318	100.0
ĢIMENES STĀVOKLIS	Precējies vai dzīvo ar partneri	258	39.9	275	42.4	86	13.3	11	1.8	8	1.3	9	1.4	647	100.0
	Šķīries vai nedzīvo kopā ar vīru/ sievieti	39	35.0	50	45.0	18	15.9	1	.8	1	1.1	3	2.4	112	100.0
	Neprecējies	55	28.9	98	50.5	31	16.4	6	2.8	1	.5	2	1.0	193	100.0
	Atraitnis	12	23.5	24	45.0	14	25.8	1	2.2			2	3.5	53	100.0
SARUNVALODA ĢIMENĒ	Latviešu	255	39.5	284	43.7	85	13.2	11	1.6	5	.8	9	1.2	649	100.0
	Krievu	106	30.5	163	46.5	63	17.7	6	1.8	5	1.5	7	2.0	350	100.0
IZGLĪTĪBA	Pamatizglītība	6	22.5	15	58.8	3	11.4	1	3.5			1	3.8	26	100.0
	Vidējā, vidējā speciālā	107	32.6	147	44.8	59	17.6	8	2.3	5	1.5	4	1.1	330	100.0
	Augstākā	251	38.9	285	43.6	87	13.5	10	1.6	5	.8	11	1.6	649	100.0
PAMATNODARBOŠANĀS	Augstākā vai vidējā līmeņa vadītājs	26	29.1	38	42.8	19	20.6	4	4.4	1	1.1	2	1.9	90	100.0
	Speciālists, ierēdnis, nestrādā fizisku darbu	163	37.0	200	45.0	59	13.8	6	1.4	4	1.0	8	1.8	440	100.0
	Strādnieks, strādā fizisku darbu	49	39.2	47	39.1	21	16.8	3	2.3	3	2.6			123	100.0
	Ir savs uzņēmums, individuālais darbs	47	44.6	45	42.0	13	11.5					2	1.8	107	100.0
	Pensionārs (-e)	32	31.5	54	51.1	14	12.9	2	1.8	1	.9	2	1.7	105	100.0
	Skolnieks, students	18	33.7	29	56.5	4	7.8			1	1.9			52	100.0
	Mājsaimniece (-ks), bērna kopšanas atvaļinājums	14	28.2	20	42.3	12	25.6	2	3.9					48	100.0
	Bezdarbnieks	15	39.4	14	33.6	7	18.0	2	4.9			2	4.1	40	100.0
MĒNEŠA VIDĒJIE IENĀKUMI UZ VIENU CILVĒKU ĢIMENĒ (KVINTILES)	Zemi	46	33.1	54	39.9	29	21.9	4	2.6	2	1.6	1	.8	136	100.0
	Vidēji zemi	49	36.0	62	46.7	16	11.9	4	3.1	2	1.5	1	.8	134	100.0
	Vidēji	53	39.0	65	46.7	15	10.6	1	.6			5	3.2	139	100.0
	Vidēji augsti	48	38.2	55	42.7	21	16.3	2	1.5	1	.7	1	.6	128	100.0
	Augsti	44	31.9	67	47.7	21	15.2	3	2.4	1	.7	3	2.1	139	100.0
PERSONĪGIE MĒNEŠA VIDĒJIE IENĀKUMI (KVINTILES)	Zemi	38	26.5	74	51.3	25	17.1	3	1.7	2	1.4	3	1.9	145	100.0
	Vidēji zemi	55	38.0	65	44.6	19	13.2	2	1.3	2	1.5	2	1.3	145	100.0
	Vidēji	59	41.2	60	41.1	22	15.1	1	.7	2	1.3	1	.7	145	100.0
	Vidēji augsti	52	39.7	56	42.3	19	14.7	3	2.6			1	.8	131	100.0
	Augsti	43	31.3	65	47.6	20	14.7	5	3.8			4	2.7	137	100.0
BĒRNI VECUMĀ LĪDZ 18 GADIEM	Ir	151	38.8	160	41.4	59	15.3	9	2.3	3	.8	5	1.3	387	100.0
	Nav	213	34.9	286	46.2	89	14.4	10	1.6	7	1.2	11	1.6	616	100.0
CILVĒKU SKAITS MĀJSAIMNIECĪBĀ	1	35	30.7	52	45.0	23	19.4	2	1.8	1	.8	3	2.2	116	100.0
	2	124	39.1	136	42.4	45	14.3	4	1.1	5	1.7	5	1.4	319	100.0
	3	71	30.8	114	48.8	31	13.6	8	3.7	3	1.4	4	1.8	231	100.0
	4 un vairāk	134	39.4	145	43.1	50	14.6	5	1.4	1	.3	4	1.1	339	100.0
REĢIONS	Rīga	100	29.1	165	47.4	62	17.6	10	2.8	2	.6	9	2.4	348	100.0
	Vidzeme	112	42.2	110	42.0	33	13.3	3	1.1	2	.8	2	.6	262	100.0
	Kurzeme	51	38.3	58	44.8	20	15.3			1	.8	1	.8	131	100.0
	Zemgale	57	44.2	47	36.4	17	13.2	3	2.3	4	3.0	1	.8	129	100.0
	Latgale	44	32.6	67	49.7	17	12.5	3	2.3	1	.8	3	2.2	135	100.0
APDZĪVOTĀS VIETAS TIPS	Rīga	100	29.1	165	47.4	62	17.6	10	2.8	2	.6	9	2.4	348	100.0
	Cita pilsēta	172	39.2	184	42.4	63	14.8	5	1.3	5	1.2	5	1.2	434	100.0
	Lauki	92	41.1	98	44.2	24	10.8	4	1.7	3	1.4	2	.8	223	100.0

Bāze: visi respondenti, n=1005



**Pētījums:** Latvijas iedzīvotāju attieksme pret finanšu pratību

Cita rīcība	
	Skaitis
Studēju finanses augstskolā	1
Kopā	1



# **APTAUJAS ANKETA**

---

## APTAUJĀ IEKĻAUTIE JAUTĀJUMI

Tagad sekos daži jautājumi par finanšu pratību

**Q1. Kurš, Jūsuprāt, būtu piemērotākais vecums, lai sāktu sekot jaunumiem un izglītojošai informācijai finanšu jomā un regulāri pilnveidotu savu finanšu pratību (t.i., gan zināšanas par finanšu lietām, gan prasmes tās likt lietā un īstenot savus finanšu mērķus)?** *Tikai viena atbilde*

Līdz 18 gadiem	1
18-25 gadi	2
26-30 gadi	3
31-35 gadi	4
36-40 gadi	5
Pēc 40 gadu vecuma	6

**Q2. Ko Jūs jau šobrīd darāt savas finanšu pratības pilnveidei?** *Var būt vairākas atbildes*

Veicu un pilnveidoju savu privāto ieņēmumu/ izdevumu plānošanu (ieņēmumu/ izdevumu līdzsvars jeb t.s. "nulles budžets"; izdevumu izvērtēšana un samazināšana vai to piemērošana citādi finanšu situācijai, ja nepieciešams; uzkrājumu paplašināšana u.c.)	1
Arvien apgūstu jaunas iemaņas rīcībai ar privātajām finansēm e-vidē (i-bankā, rēķinu nomaksa e-vidē, viedtālrunī; uzlabojumi drošākai lietošanai u.c.)	2
Izvērtēju/ apskatu/ izmantoju jaunus finanšu pakalpojumus (norēķiniem, uzkrājumiem, apdrošināšanai, ieguldījumiem, t.sk. finanšu instrumentu tirgū – akcijas, obligācijas; izmantoju konsultatīvo/ juridisko atbalstu u.c.)	3
Esmu iedzīlīnājies/-usies nodokļu jautājumos, kas skar mani (nomaksa, atvieglojumi, deklarācija nodokļu atmaksai VID u.c.)	4
Sekoju un pārzinu sociālā atbalsta sistēmu valstī („māmiņu perioda” algas; kompensācijas slimības gadījumos un/ vai par medikamentiem; valsts un pašvaldību pabalsti; darbavietas atbalsts u.c.)	5
Esmu aktīvs/-a sava pensijas perioda plānotājs/-a (jauns pensiju līmenis vai pakalpojums; izdevīgāks ieguldījums; ieguldījums īpašumu iegādē u.c. aktīva rīcība)	6
Izvērtēju un izmantoju savas privātās komercdarbības iespējas (mikro&mazais uzņēmums, individuāla komercdarbība, t.sk. mājsaimniecības ražojumi, konsultācijas, privātstundas, auklītes, izpalīga darbi u.c.).	7
Cita rīcība ( <i>lūdzu, precizējiet</i> )	8
Neko no minētā	9

**SKDS**

sabiedriskās domas pētījumu centrs

---

Baznīcas iela 32-2, Rīga, Latvija, LV-1010

Tālr.: 67 312 876, fakss: 67 312 874

E-mail: [skds@skds.lv](mailto:skds@skds.lv)

[www.skds.lv](http://www.skds.lv)